

Welkom bij Acrobat Reader.

Hierbij vier snelle tips om aan de slag te gaan.


- 01 Open een PDF in een e-mail
- 02 Open recente bestanden uit
Mijn documenten
- 03 Lees overal documenten
- 04 Bewerk je PDF met gereedschappen

Lees verder voor meer informatie.

01

Open een PDF in een e-mail


Wanneer je een PDF-bestand tegenkomt, tik je op het pictogram Delen en kies je "Kopiëren naar Adobe Acrobat Reader."



02

Open recente bestanden uit Mijn documenten


Tik op het menu met de bestandenlijst op de bovenste balk om je onlangs bekeken bestanden te zien, of open bestanden die in Adobe Document Cloud zijn opgeslagen.



03

Lees overal documenten

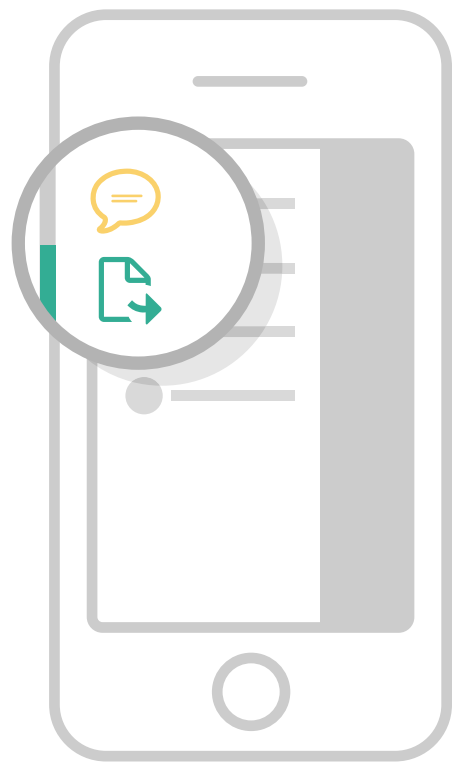
Open bestanden in de viewer. Van daaruit kun je bladeren, in- en uitzoomen, de weergavemodus wijzigen en naar tekst zoeken.



04

Bewerk je PDF met gereedschappen

Tik op de gereedschapsschakelaar om het volledige menu met gereedschappen te zien, met onder andere Opmerking en PDF exporteren.



Meer informatie over Acrobat Reader voor mobile

Onze blog lezen

https://www.adobe.com/go/acrobatdcmobile_blog

Lees het exclusieve verhaal, en blijf op de hoogte van het laatste nieuws en de meest recente gebeurtenissen en vernieuwingen.

Het communityforum bezoeken

<https://www.adobe.com/go/acrobatios>

Wissel informatie uit met andere gebruikers van Acrobat mobile.