


Model M 6-1
































Stembiljet voor kiezers buiten Nederland


Met dit stembiljet brengt een kiezer die buiten Nederland woont zijn stem uit bij de verkiezing van de leden van de Tweede Kamer, de verkiezing van de leden van het Europees Parlement en de verkiezing voor de leden van het kiescollege voor niet-ingezetenen.



Gebruik bij het invullen bij voorkeur een kleur die goed zichtbaar is op het door u afgedrukte stembiljet.

 **Kies één partij**

Stembiljet voor de verkiezing van [naam van de verkiezing] op [dag 00 maand jaar]

<p> 1. Naam lijst </p> <div style="border: 1px solid black; padding: 5px; text-align: center;">logo('s)</div>	<p>2. Naam lijst </p> <div style="border: 1px solid black; padding: 5px; text-align: center;">logo('s)</div>	<p>3. Naam lijst </p> <div style="border: 1px solid black; padding: 5px; text-align: center;">logo('s)</div>	<p>4. Naam lijst </p> <div style="border: 1px solid black; padding: 5px; text-align: center;">logo('s)</div>
<p>5. Naam lijst </p> <div style="border: 1px solid black; padding: 5px; text-align: center;">logo('s)</div>	<p>6. Naam lijst </p> <div style="border: 1px solid black; padding: 5px; text-align: center;">logo('s)</div>	<p>7. Naam lijst </p> <div style="border: 1px solid black; padding: 5px; text-align: center;">logo('s)</div>	<p>8. Naam lijst </p> <div style="border: 1px solid black; padding: 5px; text-align: center;">logo('s)</div>
<p>9. Naam lijst </p> <div style="border: 1px solid black; padding: 5px; text-align: center;">logo('s)</div>	<p>10. Naam lijst </p> <div style="border: 1px solid black; padding: 5px; text-align: center;">logo('s)</div>	<p>11. Naam lijst </p> <div style="border: 1px solid black; padding: 5px; text-align: center;">logo('s)</div>	<p>12. Naam lijst </p> <div style="border: 1px solid black; padding: 5px; text-align: center;">logo('s)</div>
<p>13. Naam lijst </p> <div style="border: 1px solid black; padding: 5px; text-align: center;">logo('s)</div>	<p>14. Naam lijst </p> <div style="border: 1px solid black; padding: 5px; text-align: center;">logo('s)</div>	<p>15. Naam lijst </p> <div style="border: 1px solid black; padding: 5px; text-align: center;">logo('s)</div>	<p>16. Naam lijst </p> <div style="border: 1px solid black; padding: 5px; text-align: center;">logo('s)</div>
<p>17. Naam lijst </p> <div style="border: 1px solid black; padding: 5px; text-align: center;">logo('s)</div>	<p>18. Naam lijst </p> <div style="border: 1px solid black; padding: 5px; text-align: center;">logo('s)</div>	<p>19. Naam lijst </p> <div style="border: 1px solid black; padding: 5px; text-align: center;">logo('s)</div>	<p>20. Naam lijst </p> <div style="border: 1px solid black; padding: 5px; text-align: center;">logo('s)</div>
<p>21. Naam lijst </p> <div style="border: 1px solid black; padding: 5px; text-align: center;">logo('s)</div>	<p>22. Naam lijst </p> <div style="border: 1px solid black; padding: 5px; text-align: center;">logo('s)</div>	<p>23. Naam lijst </p> <div style="border: 1px solid black; padding: 5px; text-align: center;">logo('s)</div>	<p>24. Naam lijst </p> <div style="border: 1px solid black; padding: 5px; text-align: center;">logo('s)</div>
<p>25. Naam lijst </p> <div style="border: 1px solid black; padding: 5px; text-align: center;">logo('s)</div>	<p>26. Naam lijst </p> <div style="border: 1px solid black; padding: 5px; text-align: center;">logo('s)</div>	<p>27. Naam lijst </p> <div style="border: 1px solid black; padding: 5px; text-align: center;">logo('s)</div>	<p>28. Naam lijst </p> <div style="border: 1px solid black; padding: 5px; text-align: center;">logo('s)</div>
<p>29. Naam lijst </p> <div style="border: 1px solid black; padding: 5px; text-align: center;">logo('s)</div>	<p>30. Naam lijst </p> <div style="border: 1px solid black; padding: 5px; text-align: center;">logo('s)</div>		

 **en kies één kandidaat van die partij**

 Kijk voor namen in Overzicht van kandidaten.
 Kies geen hoger kandidaatnummer dan het aantal kandidaten van de partij.

1	2	3	4	5	6	7	8	9	10	11	12	13	14	15	16	17	18	19	20
21	22	23	24	25	26	27	28	29	30	31	32	33	34	35	36	37	38	39	40
41	42	43	44	45	46	47	48	49	50	51	52	53	54	55	56	57	58	59	60
61	62	63	64	65	66	67	68	69	70	71	72	73	74	75	76	77	78	79	80